

COMPACT ELECTRICHEAT



CALENTADOR ELÉCTRICO / ELECTRIC HEATER / RECHAUFFER ÉLECTRIQUE

FLUIDRA
INDUSTRY
TALLERES DEL AGUA



COMPACT
ELECTRICHEAT
INCOLOY / TITANIUM

NOVEDADES

EXTERNAMENTE:

- Nueva configuración lineal que permite una gran facilidad de instalación.
- Nuevo diseño "all in" más compacto y sencillo. Líneas simples y elegantes.
- Nueva interfaz de usuario más clara y simple: Ahora con sensores táctiles y display OLED de última generación.
- Más información para el usuario de forma más intuitiva.
- Nuevo sistema de conexionado eléctrico, más sencillo y rápido.

INTERNAMENTE:

- Simplicidad de componentes: los componentes internos se han simplificado y reducido.
- Partes intercambiables: ahora el interior del equipo está compuesto de elementos de fácil acceso y sustitución.
- Nueva regulación electrónica más precisa y segura.
- Nuevo software & hardware capaz de detectar fallos en instalación y equipo.
- Nuevo sistema de actuación eléctrica, prescindiendo de partes móviles: más fiabilidad y menor ruido.
- Resistencias en Titanio o Incoloy.
- Comunicación Modbus en modelos de titanio.

NEW FEATURES

EXTERNALLY:

- New linear configuration that offers ease of installation.
- New design "all in" more compact and simple. Simple and elegant lines.
- New user interface clear and simple: Now with touch sensors and next-generation OLED display.
- More information to the user more intuitively.
- New electrical connection system, simpler and faster.

INTERNALLY:

- Simplicity of components: the internal components have been simplified and reduced.
- Replaceable Parts: now internal components are easy to access and replace.
- New electronic control, more accurate and secure.
- New software & hardware capable of detecting faults in plant and equipment.
- New electric actuation, without moving parts, more reliability & noiseless.
- Titanium or Incoloy electric elements.
- Modbus communication on titanium models.

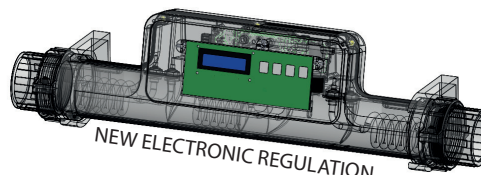
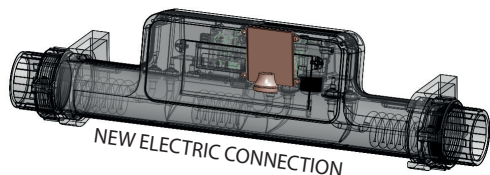
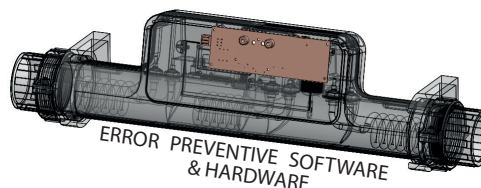
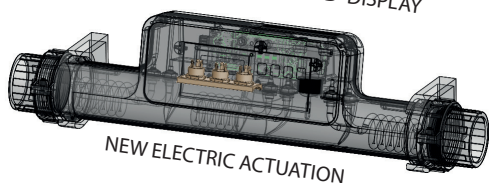

NOVEAUS

EXTERNE:

- Nouvelle configuration linéaire qui offre une facilité d'installation.
- Nouveau design "all in" plus compact et plus simple. Des lignes élégantes.
- Nouvelle interface utilisateur claire et simple: Maintenant avec des capteurs tactiles et de la prochaine génération d'affichage OLED.
- Plus d'informations à l'utilisateur plus intuitive.
- Nouveau câblage électrique, plus simple et plus rapide.

INTERNE:

- Simplicité de composants: les composants internes ont été simplifiés et réduits.
- Pièces interchangeables au sein de l'équipe est désormais composée d'éléments de facilité d'accès et de remplacement.
- Nouvelle commande électronique avec plus de précision et en toute sécurité.
- Nouveau logiciel & matériel capable de détecter les défauts dans les installations et l'équipement.
- Nouveaux électrique, indépendamment de pièces mobiles, plus de fiabilité et moins de bruit.
- Résistances en Titanium ou Incoloy.
- Communication Modbus sur des modèles en titane.



Nos reservamos el derecho de cambiar total o parcialmente las características de nuestros artículos o contenido de este documento, sin previo aviso.

We reserve the right to change all or part of the features of the articles or contents of this document, without prior notice.

Nous nous réservons le droit de changer totalement ou partiellement les caractéristiques de nos articles et du contenu de ce document, sans préavis.

COMPACT ELECTRICHEAT



CALENTADOR ELÉCTRICO / ELECTRIC HEATER / RECHAUFFER ÉLECTRIQUE

FLUIDRA
INDUSTRY
TALLERES DEL AGUA




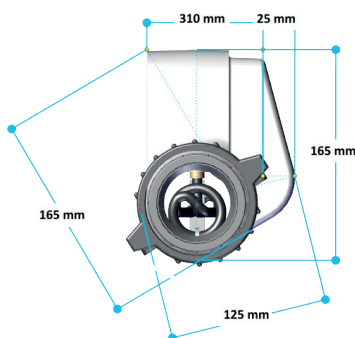
**COMPACT
ELECTRICHEAT
INCOLOY / TITANIUM**

CARACTERÍSTICAS TÉCNICAS / TECHNICAL CHARACTERISTICS / CARACTERISTIQUES TECHNIQUES

MODELOS / MODELS / MODÈLE		COMPACT 3	COMPACT 6	COMPACT 9	COMPACT 12	COMPACT 18
CÓDIGO-CODE-CODE	INCOLOY	60170	60171	60172	60173	60174
	TITANIUM +MODBUS	65321	65322	65323	65324	65325
POWER	W	3.000	6.000	9.000	12.000	18.000
ELECTRICAL SUPPLY	V/Ph/Hz	230/I+N/50-60 or 400/III+N/50-60			400/III+N/50-60	
FLOW (m ³ /h)	Minimum	2,4				
	Maximum	15,0				
PRESSURE (bar)	Service	2				
	Max.	3				
W. CONNECTION	Ø mm	50 / 63				
MAX. ABSORBED INTENSITY (AMP)	220/I+N/50	14	27	41	-	-
	380/3+N/50	5	9	14	18	27
GROSS WEIGTH	Kgs	4,80				
NET WEIGHT		4,20				

COMPACTELECTRICHEAT_17.06.07

En caso de 230/III+N/50-60 consultar código: El modelo INCOLOY es incompatible con instalaciones de electrólisis de sal.
For 230/III+N/50-60 ask for the code: The INCOLOY model is not compatible with salt electrolysis systems.
Pour 230/III+N/50-60 demandez le code: Le modèle INCOLOY n'est pas compatible avec des installations d'électrolyse au sel.



Nos reservamos el derecho de cambiar total o parcialmente las características de nuestros artículos o contenido de este documento, sin previo aviso.

We reserve the right to change all or part of the features of the articles or contents of this document, without prior notice.

Nous nous réservons le droit de changer totalement ou partiellement les caractéristiques de nos articles et du contenu de ce document, sans préavis.